

CAMPING-INFOS

& Regeln

08/09/10 | Freitag/Samstag/Sonntag
 07:30 - 23:00 Duschen im Sportheim geöffnet

Campen am Main

Liebe Campinggäste, am Ende der Schulstraße findet Ihr unser Campinggelände.
 Bitte haltet Euch nach der Ankunft an die Anweisungen unseres Personals!
 Der Campingplatz ist unterteilt, in der Mitte (1) bitte nur R4-Camper, Zelte und R4 mit Wohnwagen.
 Außerhalb des markierten Rettungswegs (2) alle sonstigen Wohnmobile und Campingfahrzeuge.
Der markierte Rettungsweg ist unbedingt freizuhalten, auf dem Fahrradweg darf nicht geparkt werden!
 Die Duschen (3) befinden sich im Sportheim, sind in der Campingpauschale enthalten und von 7.30 bis 23 Uhr geöffnet.

Bitte haltet den Platz sauber und nutzt die erhaltenen Müllsäcke.
 (Wertstoffe in den gelben Sack)
Offenes Feuer ist auf dem Platz verboten!



Fischerstechen
 Anmeldung am Tretbootverleih

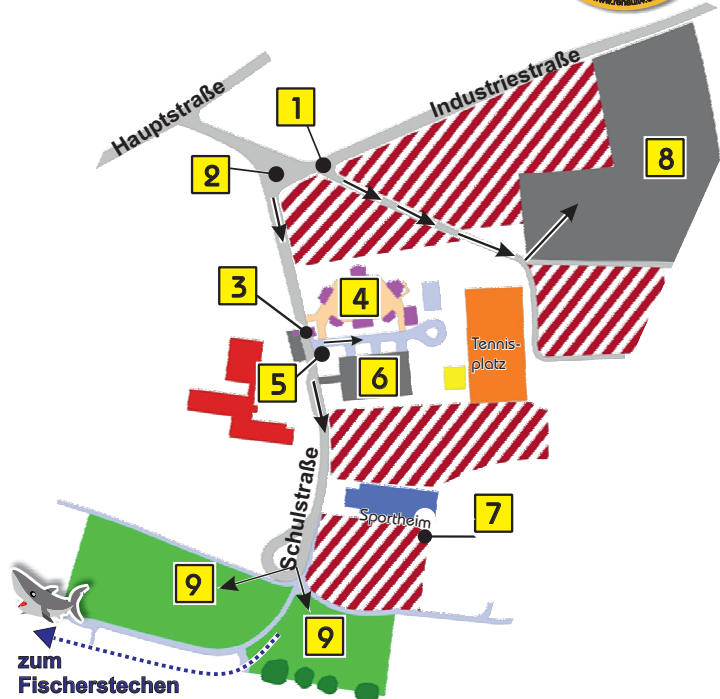


ANREISE-INFO



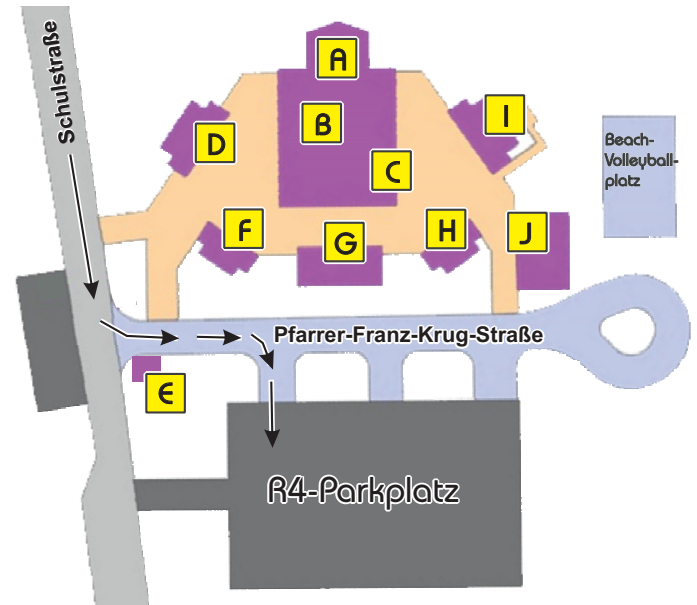
LAGEPLAN Zufahrt & Flächen


1. Zufahrt Besucher
2. Zufahrt R4s
3. Zufahrt R4-Parkplatz
4. Festplatz
5. Empfang/Anmeldung
6. R4-Parkplatz
7. Duschen
8. Besucher-Parkplatz
9. Camping



LAGEPLAN Festplatz

- A Bühne
- B Festhalle
- C Getränke
- D Sanitätshaus
- E Empfang/Anmeldung
- F R4-Museum
- G Essen
- H Kaffee/Kuchen/Camperfrühstück
- I WC
- J Teilemarkt im Zelt





Mach mit beim Fischerstechen!

08 Freitag

ab 15:00 Anmeldung Fischerstechen am Tretbootverleih

09 Samstag

11:00 Fischerstechen am Main

14:15 Siegerehrung - Gewinner des Fischerstechens

Die Teilnahme ist kostenlos

auf dem Festplatz



Reglement

Jedes Boot ist mit einem Stecher und zwei Ruderern besetzt. Das Team darf nicht gewechselt werden.

Das Stechen wird ausgeführt, wenn die Boote zügig steuerbordseitig aufeinander zufahren. Der Abstand zwischen den Schelchen soll ca. 2 m betragen. Der Kampf findet möglichst in der Mitte zwischen den Markierungen (Bojen) statt.

Die Lanzenausgabe erfolgt unmittelbar vor Kampfantritt.

Der Lanzenstoß darf ausschließlich am Oberkörper des Gegners erfolgen. Der Kampf muss in aufrechter Haltung bestritten werden.

Es ist untersagt:

- ➔ Die gegnerische Lanze anzufassen.
- ➔ Das Schlagen mit Lanze oder Hand.
- ➔ Im Kampf das Podest zu verlassen.
- ➔ Den Haltebereich der Lanze (Markierung) zu übergreifen.
- ➔ In Hockstellung den Kampf zu bestreiten.



Das Podest für den Stecher befindet sich ganz vorne an der Bootsspitze (Fläche ca. 50 x 50 cm). Lanzenrückgabe erfolgt unmittelbar nach jedem Kampf am Kampfgericht.

Sieger ist der Stecher, der auf dem Podest steht und nicht im Wasser landet. Nach dreimaligem Gegeneinander ohne Sieger, entscheidet das Los.

& Drohnenfoto

09 Samstag

15:30 Abfahrt zum Gruppenfoto

16:45 Rückkehr des R4-Konvois zum Festplatz

Fahrplan

Wir wollen mit den R4s eine große 60 gestalten und mit einer Drohne in Bild und Film festhalten.

Die 60 soll in den Farben der Trikolore gestaltet sein, ein Kreis ringsum mit bunten R4.

Bitte folgt dazu unbedingt den Anweisern schon vom Platz aus!

Die blauen, weißen und roten R4 werden zuerst starten,

alle anderen Farben zuletzt.

Die Wege sind durch Streckenposten ausgewiesen denen Ihr folgt.

